

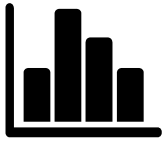
«СОЦИОСТАЛКЕР»

СОЦИОЛОГИЧЕСКИЙ АУДИТ
«АНОМАЛЬНЫХ»
РЕЗУЛЬТАТОВ ГОЛОСОВАНИЯ
НА ВЫБОРАХ ПРЕЗИДЕНТА
РФ 2018 ГОДА

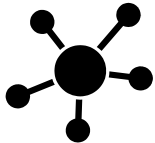
НЕКОТОРЫЕ РЕЗУЛЬТАТЫ
ИССЛЕДОВАНИЯ

2018 г.

О СОДРУЖЕСТВЕ «ОТКРЫТОЕ МНЕНИЕ»



«ОТКРЫТОЕ МНЕНИЕ» - независимая группа профессиональных социологов, деятельность которой направлена на получение достоверной, надежной и общедоступной исследовательской информации о состоянии общественного мнения в России.



В основе деятельности группы лежит принцип совместных открытых исследований (collaborative open research - COR)



Основная задача – получение достоверной, надежной и общедоступной исследовательской информации о состоянии общественного мнения в России на основе независимых и полностью открытых исследований.



В реализации проектов участвуют представители столичных и региональных исследовательских организаций, академических институтов и вузов, СМИ и общественных объединений.



Важнейшая характеристика исследований - принципиальная независимость (неангажированность) и максимальная прозрачность (открытость) всего технологического цикла, а также результатов (включая первичные массивы данных).

О ПРОЕКТЕ «СОЦИОСТАЛКЕР»



ЦЕЛЬ - получение и анализ информации о причинах и факторах, вызвавших аномальные («странные», «необъяснимые») результаты выборов Президента РФ в 2018 году на отдельных избирательных участках

ЗАДАЧИ:



1. Формирование критериев отнесения отдельных участков к «аномальным»



2. Формирование списка параметров участков, требующих социологического контроля



3. Выделение из базы данных голосования «аномальных» участков (УИК), их типологизация и отбор для экспедиций



4. Проведение социологических экспедиций на отобранные участки



5. Выявление и обобщение ключевых факторов «аномальности»

МЕТОДИКА ИССЛЕДОВАНИЯ



Исследовательский проект был реализован в формате социологических экспресс-обследований (экспедиций) избирательных объектов (участков, территорий). В рамках полевой части экспедиции ее участниками **были реализованы 4 исследовательские процедуры:**

1 Сбор и изучение объективной информации, характеризующей изучаемый объект – избирательный участок (география участка, численность избирателей, результаты голосования, гос. статистика поселения и т.п.)



2 Невключенное наблюдение с целью фиксации (в т.ч. в виде фотографий) ряда конкретных параметров, характеризующих изучаемый объект



3 Опрос экспертов (4-5 чел.), в качестве которых могли выступить:

- наблюдатели на выборах
- члены избирательной комиссии
- журналисты местных СМИ, социологи, политологи
- сотрудники ТСЖ (ДЭЗ, ЖСК и т.п.)
- гражданские активисты данной территории
- сотрудники компаний, проводивших exit-poll



4 Опрос «народных экспертов» - жителей домов, находящихся на территории исследуемого избирательного участка (6-7 жителей, принявших участие в голосовании, и 2-3 жителя, не принимавших участие)

ОТБОР УЧАСТКОВ ПО КРИТЕРИЯМ «АНОМАЛЬНОСТИ»



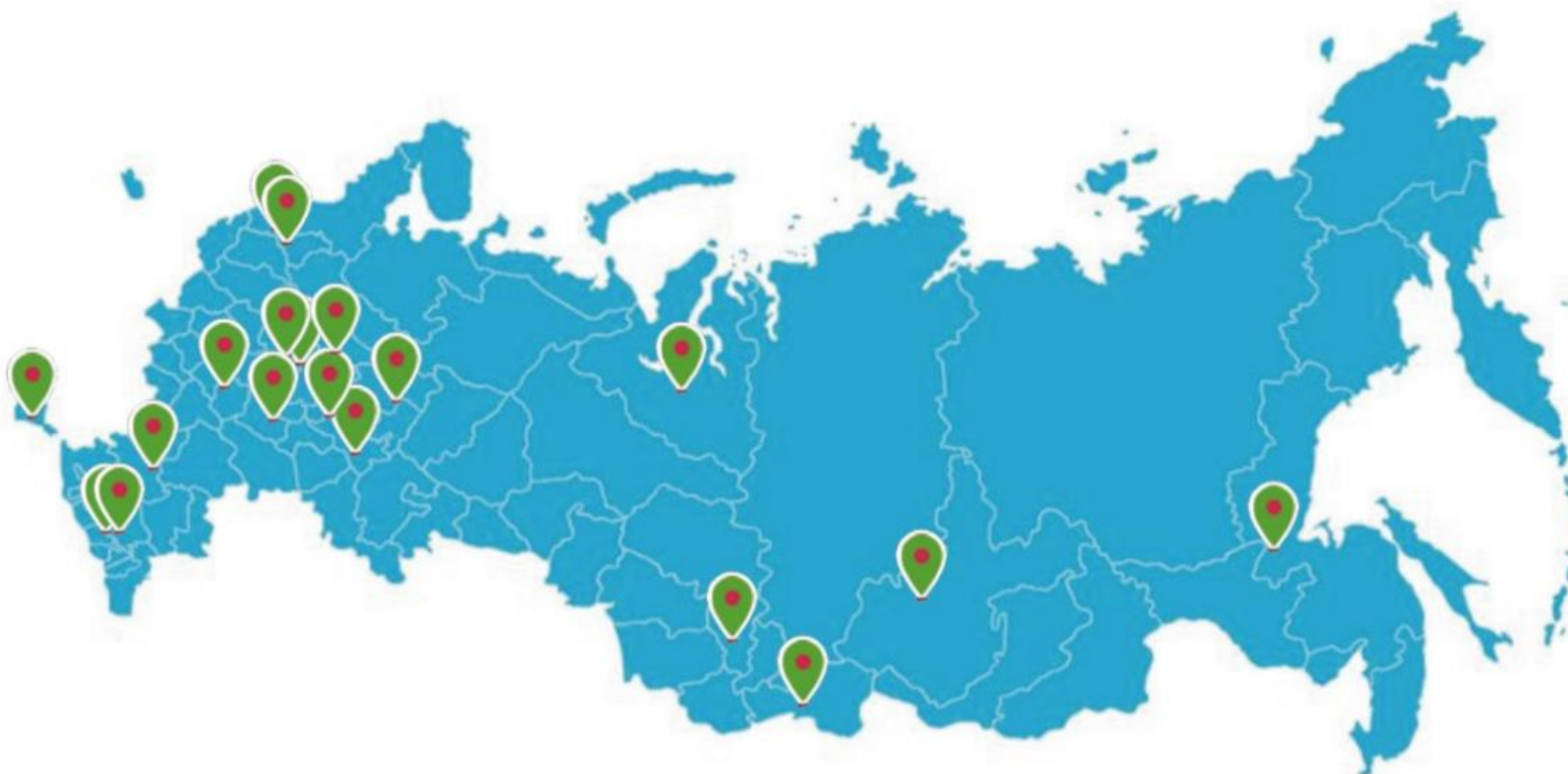
№	Показатель	Критерий	Количество УИК
1	Явка (доля избирателей, принявших участие в голосовании, от числа зарегистрированных)	выше 96%	3888 (без учета малых участков с числ. Избирателей менее 300 чел.)
2	Доля избирателей, зарегистрировавшихся на участке для голосования в режиме "по месту пребывания"	более 10%	<i>В первой версии отбора не учитывался ввиду отсутствия данных</i>
3	Доля досрочного голосования	более 10% от всех проголосовавших	1023
4	Доля голосования на дому (вне помещения для голосования)	более 25% от всех проголосовавших	6797
5	Доля недействительных бюллетеней	более 5%	616
6	Доля утраченных бюллетеней	более 1%	15
7	Распределение явки по времени дня голосования (если все время в 12 часов разделить на 5 периодов: 8ч-10ч, 10ч-12ч, 12ч-15ч, 15ч-18ч, 18ч-20ч)	доля явки в один из периодов более 2/3 от всех проголосовавших	1751

КАРТА ЭКСПРЕСС-ЭКСПЕДИЦИЙ



В первичный список «аномальных» участков было включено около 50 участков. После оценки достижимости и возможности провести исследовательские процедуры ряд участков был исключен

ИТОГОВАЯ КАРТА ЭКСПЕДИЦИЙ:



- №4 Карачаево-Черкессия, г. Черкесск
- №17 Карачаево-Черкессия, г. Черкесск
- №120 Хабаровский край, г. Хабаровск
- №144 Республика Тыва, Тес-Хемский кожуун
- №332 Саратовская область, г. Саратов
- №367 Иркутская область, г. Братск
- №512 Ямало-Ненецкий АО, г. Надым
- №637 Республика Крым, г. Белогорск
- №718 Пензенская область, г. Пенза
- №751 Липецкая область, г. Елец
- №766 Брянская область, Погарский район
- №896 Ярославская обл., г. Переславль-Залесский
- №970 Ленинградская область, Гатчинский р-н
- №997 Республика Татарстан, Атнинский р-н
- №1719 Кемеровская область, Таштагольский р-н
- №1941 г. Санкт-Петербург
- №1966 Ростовская область, г. Ростов-на-Дону
- №3491 Московская область, Щелковский р-н

РЕЗУЛЬТАТЫ ЭКСПЕДИЦИЙ: ОСОБЫЕ УЧАСТКИ



УИК: №896, №322, №718,
№970, №3491, №1966, №120,
№1941, №751



Тип «аномального»
голосования на участке:
повышенная явка
сдвиг явки по времени
высокий % надомного
голосования



Статус участка: временный (в
большинстве случаев)



Место размещения участка:
больница, психиатрическая
больница, дома престарелых
и инвалидов, туберкулезный
диспансер



Численность избирателей:
300-800

Интенсивность кампании: низкая



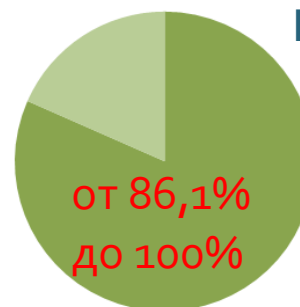
Наличие нарушений: нет



Характеристики членов УИК:
40-55, новый состав



Явка:



Экспертная оценка (цит.): *«Основным отличием была возможность для всех избирателей и работавших в день голосования сотрудников проголосовать на этих участках»*

РЕЗУЛЬТАТЫ ЭКСПЕДИЦИЙ: ОТДАЛЕННЫЕ УЧАСТКИ



УИК: №766, №1719, №144



Статус участка: постоянный



Место размещения участка:
административное здание,
клуб



Характеристики членов
УИК:
35-50, новый состав



Экспертная оценка (цит.): *«Среднестатистические сельские поселения со схожими проблемами, при наличии высокого уровня воздействия административного ресурса с целью повышения общей явки без существенного давления на выбор»*



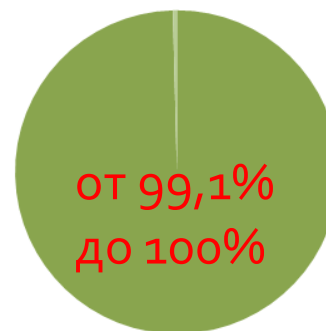
Тип «аномального»
голосования на участке:
повышенная явка
большая доля
досрочного голосования



Численность избирателей:
500-700



Явка:



Интенсивность кампании: средняя

Наличие нарушений: нет



РЕЗУЛЬТАТЫ ЭКСПЕДИЦИЙ: УИК №512 - ВАХТОВИКИ



Регион: ЯНАО



Населенный пункт:
Надым



Статус участка:
постоянный



Место размещения
участка: Аэропорт



Характеристики членов
УИК:
40-45, женщины, педагоги



Экспертная оценка (цит.): *«Поступили соответствующие указания руководства предприятий - «необходимо было обязательно проголосовать». Но указаний голосовать за конкретного кандидата не было».*



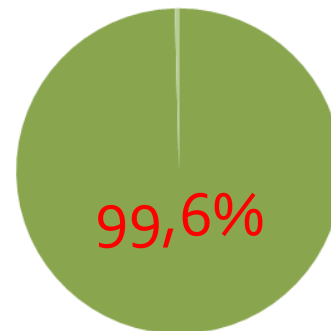
Тип «аномального»
голосования на участке:
повышенная явка
сдвиг явки по времени
высокий % досрочного
голосования



Численность избирателей:
1018



Явка:



Погода: - 20, метель



Интенсивность кампании: низкая



Наличие нарушений: нет



РЕЗУЛЬТАТЫ ЭКСПЕДИЦИЙ: УИК №997 - НАЦИОНАЛЬНЫЙ



Регион: Татарстан



Населенный пункт:
с. Большая Атня



Статус участка: постоянный



Место размещения участка:
детско-юношеская
спортивная школа



Характеристики членов УИК:
40-55, все татары, новый состав



Экспертная оценка (цит.): *«Участок обычный, стандартный, «татарский», на котором и должна быть 100% явка. Не работала электронная система голосования по штрих-коду, в результате чего в УИК перешли на голосование по бюллетеням»*



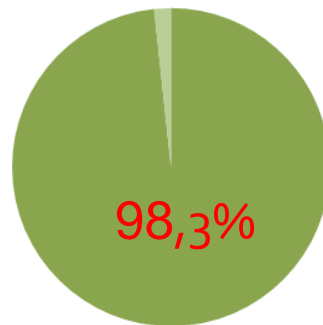
Тип «аномального»
голосования на участке:
повышенная явка



Численность избирателей:
1363



Явка:



Погода: - 16, облачно

Интенсивность кампании: низкая

Наличие нарушений: нет



РЕЗУЛЬТАТЫ ЭКСПЕДИЦИЙ: УИК №637 - КРЫМ



Регион: Республика Крым



Населенный пункт:
Белогорск



Статус участка: постоянный



Место размещения участка:
средняя школа



Характеристики членов УИК:
45-55, мужчины



Экспертная оценка (цит.): *«Явка на этом участке низкая, потому что это место компактного проживания крымских татар, которые в большинстве своём не принимают российскую власть. Всех бюджетников руководители организаций обязали сходить на выборы и отчитаться»*



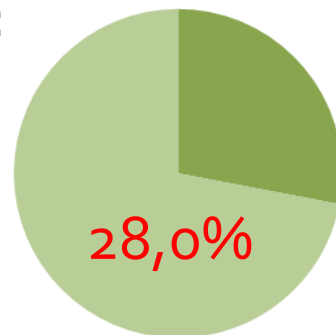
Тип «аномального»
голосования на участке:
низкая явка



Численность избирателей:
1546



Явка:



Погода: +16, пасмурно

Интенсивность кампании: низкая

Наличие нарушений: нет



РЕЗУЛЬТАТЫ ИССЛЕДОВАНИЯ



- ✓ Большинство электоральных аномалий обусловлено и объясняется социальной спецификой (особостью) избирательного участка.
- ✓ В списке участков с повышенным индексом аномальности доминируют участки с особым контингентом избирателей (больницы, в т.ч. психиатрические, дома инвалидов и престарелых, следственные изоляторы, воинские части, поселки вахтовиков).
- ✓ Исследуемые участки с «аномальным» голосованием демонстрируют минимальное влияние локальной политической агитации во время предвыборной кампании.
- ✓ На большинстве обследованных участках явно прослеживается повышенное влияние на высокую явку лиц с административным статусом, при этом не зафиксировано такого влияния на собственно электоральное решение (выбор кандидата).
- ✓ Большинство опрошенных респондентов как из числа экспертов, так и местных жителей, не видят в административном стимулировании участия в выборах чего-то особенного («всегда так было») и предосудительного.
- ✓ По мнению респондентов и по оценкам полевых исследователей на всех избирательных участках не было зафиксировано нарушений процедуры голосования.
- ✓ Почти на всех обследованных аномальных участках фиксируется высокий уровень социальных связей и солидарного электорального поведения.



Подробнее о проекте «Открытое мнение», выполненных исследованиях,
а также о правилах группы можно узнать на сайтах:

www.openopinion.ru и www.sociologos.ru

За ходом исследований и дискуссий можно следить в группе в сети
Facebook:

www.facebook.com/groups/OpenOpinionGroup

СПАСИБО ЗА ВНИМАНИЕ!